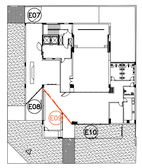

MAPA CHAVE
1º PAVIMENTO
ESC 1/500

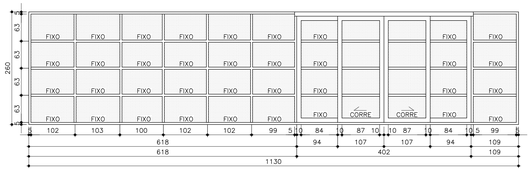

ESQUADRIA E9
Auditório - Esquadria original
ESC 1/75
ESQUADRIA EM SISTEMA GRID
PERFIL EM ALUMÍNIO ANODIZADO COR PRETA
VIDRO ESPELHADO NA COR VERDE REF. STOPSOL CLASSIC

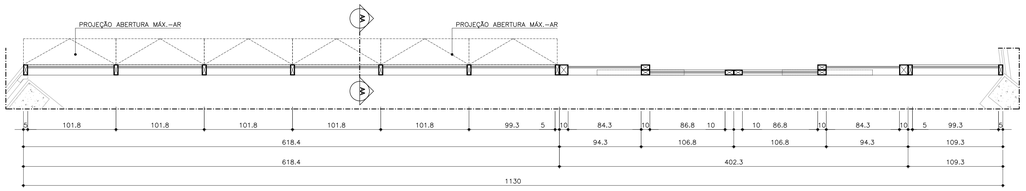

ESQUADRIA E9
Planta
ESC 1/25
OBS: TODAS AS MEDIDAS DEVERÃO SER CONFERIDAS
NO LOCAL ANTES DA EXECUÇÃO DOS NOVOS QUADROS

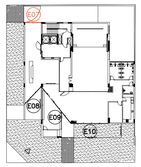

MAPA CHAVE
1º PAVIMENTO
ESC 1/500

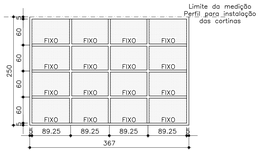

ESQUADRIA E7
Repagio - Esquadria original
ESC 1/50
ESQUADRIA EM SISTEMA GRID
PERFIL EM ALUMÍNIO ANODIZADO COR PRETA
VIDRO ESPELHADO NA COR VERDE REF. STOPSOL CLASSIC

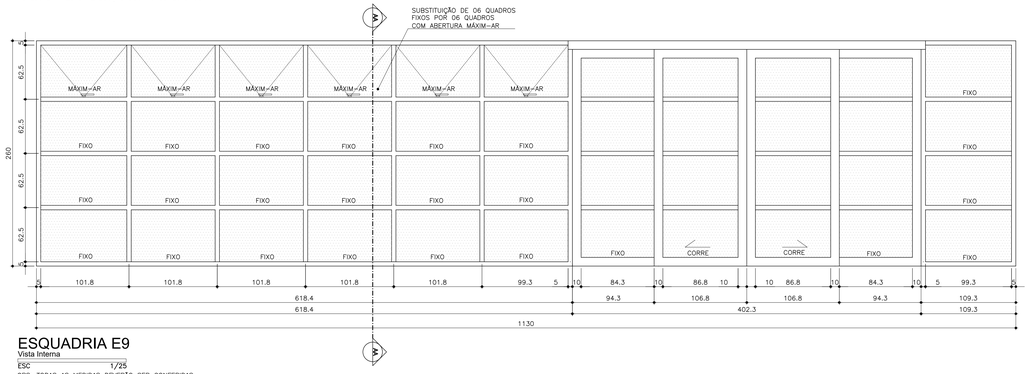

ESQUADRIA E9
Vista Interna
ESC 1/25
OBS: TODAS AS MEDIDAS DEVERÃO SER CONFERIDAS
NO LOCAL ANTES DA EXECUÇÃO DOS NOVOS QUADROS

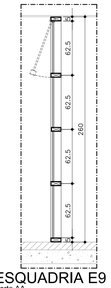

ESQUADRIA E9
Corte AA
ESC 1/25
OBS: TODAS AS MEDIDAS DEVERÃO SER CONFERIDAS
NO LOCAL ANTES DA EXECUÇÃO DOS NOVOS QUADROS

QUADRO DE ESQUADRIAS					
CÓDIGO	TIPO ABERTURA	MATERIAL	DIMENSÕES (cm) (LARG.xALT.xPERT.)	QUANT.	LOCALIZAÇÃO
E7	FIXA/ MÁXIM-AR	ESQUADRIA EM SISTEMA GRID ESTRUTURADA COM PERFIL EM ALUMÍNIO ANODIZADO NA COR PRETA E VIDRO ESPELHADO NA COR VERDE REF. STOPSOL CLASSIC	367x250	1	RECEPÇÃO (1ºPAV.)
E9	FIXA/ CORRER/ MÁXIM-AR	ESQUADRIA EM SISTEMA GRID ESTRUTURADA COM PERFIL EM ALUMÍNIO ANODIZADO NA COR PRETA E VIDRO ESPELHADO NA COR VERDE REF. STOPSOL CLASSIC	1130x260	1	AUDITÓRIO (1º PAV.)
E10	FIXA/ CORRER/ MÁXIM-AR	ESQUADRIA EM SISTEMA GRID ESTRUTURADA COM PERFIL EM ALUMÍNIO ANODIZADO NA COR PRETA E VIDRO ESPELHADO NA COR VERDE REF. STOPSOL CLASSIC	726x260	1	AUDITÓRIO (1º PAV.)
E1-D	FIXA/ MÁXIM-AR	ESQUADRIA EM SISTEMA GLAZING ESTRUTURADA COM PERFIL EM ALUMÍNIO ANODIZADO NA COR PRETA E VIDRO ESPELHADO NA COR VERDE REF. STOPSOL CLASSIC	685x158	1	SALA DE TREINAMENTO 02 (2º PAV.)
E2-C	CORRER	ESQUADRIA EM SISTEMA GLAZING ESTRUTURADA COM PERFIL EM ALUMÍNIO ANODIZADO NA COR PRETA E VIDRO ESPELHADO NA COR VERDE REF. STOPSOL CLASSIC	600x260	1	SALA DE TREINAMENTO 02 (2ºPAV.)
E3-B	FIXA/ MÁXIM-AR/ ABRIR	ESQUADRIA EM SISTEMA GLAZING ESTRUTURADA COM PERFIL EM ALUMÍNIO ANODIZADO NA COR PRETA E VIDRO ESPELHADO NA COR VERDE REF. STOPSOL CLASSIC	311x160 / 216x260 / 60x160	1	SALA DE APOIO LOGISTICO (2º PAV.)
E5-B	MÁXIM-AR	ESQUADRIA EM SISTEMA GLAZING ESTRUTURADA COM PERFIL EM ALUMÍNIO ANODIZADO NA COR PRETA E VIDRO ESPELHADO NA COR VERDE REF. STOPSOL CLASSIC	215X80	1	SALA DE TREINAMENTO 01 (2º PAV.)
E6	FIXA/ MÁXIM-AR	ESQUADRIA EM SISTEMA GRID ESTRUTURADA COM PERFIL EM ALUMÍNIO ANODIZADO NA COR PRETA E VIDRO ESPELHADO NA COR VERDE REF. STOPSOL CLASSIC	564x175	1	SALA DE TREINAMENTO 01 (2º PAV.)
E2-B	MÁXIM-AR	ESQUADRIA EM SISTEMA GLAZING ESTRUTURADA COM PERFIL EM ALUMÍNIO ANODIZADO NA COR PRETA E VIDRO ESPELHADO NA COR VERDE REF. STOPSOL CLASSIC	600x146	1	ANDAR CORRIDO (3º PAV.)
E3-A	MÁXIM-AR	ESQUADRIA EM SISTEMA GLAZING ESTRUTURADA COM PERFIL EM ALUMÍNIO ANODIZADO NA COR PRETA E VIDRO ESPELHADO NA COR VERDE REF. STOPSOL CLASSIC	728x146	1	CIRCULAÇÃO, RECEB. MATERIAIS E ANDAR CORRIDO (3º PAV.)
E5-B	MÁXIM-AR	ESQUADRIA EM SISTEMA GLAZING ESTRUTURADA COM PERFIL EM ALUMÍNIO ANODIZADO NA COR PRETA E VIDRO ESPELHADO NA COR VERDE REF. STOPSOL CLASSIC	217x78	1	SALA DO TERRAÇO (3º PAV.)
E5-E	FIXA / MÁXIM-AR	ESQUADRIA EM SISTEMA GLAZING ESTRUTURADA COM PERFIL EM ALUMÍNIO ANODIZADO NA COR PRETA E VIDRO ESPELHADO NA COR VERDE REF. STOPSOL CLASSIC	337x79	1	SALA DO TERRAÇO (3º PAV.)
E1-C	FIXA / MÁXIM-AR	ESQUADRIA EM SISTEMA GLAZING ESTRUTURADA COM PERFIL EM ALUMÍNIO ANODIZADO NA COR PRETA E VIDRO ESPELHADO NA COR VERDE REF. STOPSOL CLASSIC	787x150	1	ANDAR CORRIDO (4º PAV.)
E2-B	MÁXIM-AR	ESQUADRIA EM SISTEMA GLAZING ESTRUTURADA COM PERFIL EM ALUMÍNIO ANODIZADO NA COR PRETA E VIDRO ESPELHADO NA COR VERDE REF. STOPSOL CLASSIC	600x146	1	ANDAR CORRIDO (4º PAV.)
E3-A	FIXA / MÁXIM-AR	ESQUADRIA EM SISTEMA GLAZING ESTRUTURADA COM PERFIL EM ALUMÍNIO ANODIZADO NA COR PRETA E VIDRO ESPELHADO NA COR VERDE REF. STOPSOL CLASSIC	728x146	1	COPA E ANDAR CORRIDO (4º PAV.)
E5-B	MÁXIM-AR	ESQUADRIA EM SISTEMA GLAZING ESTRUTURADA COM PERFIL EM ALUMÍNIO ANODIZADO NA COR PRETA E VIDRO ESPELHADO NA COR VERDE REF. STOPSOL CLASSIC	78x78	1	SALA DE REUNIÃO (4º PAV.)
E5-D	FIXA / MÁXIM-AR	ESQUADRIA EM SISTEMA GLAZING ESTRUTURADA COM PERFIL EM ALUMÍNIO ANODIZADO NA COR PRETA E VIDRO ESPELHADO NA COR VERDE REF. STOPSOL CLASSIC	319x79	1	SALA DE REUNIÃO (4º PAV.)
E1-B	FIXA / MÁXIM-AR	ESQUADRIA EM SISTEMA GLAZING ESTRUTURADA COM PERFIL EM ALUMÍNIO ANODIZADO NA COR PRETA E VIDRO ESPELHADO NA COR VERDE REF. STOPSOL CLASSIC	790x147	1	ANDAR CORRIDO (5º PAV.)
E2-B	MÁXIM-AR	ESQUADRIA EM SISTEMA GLAZING ESTRUTURADA COM PERFIL EM ALUMÍNIO ANODIZADO NA COR PRETA E VIDRO ESPELHADO NA COR VERDE REF. STOPSOL CLASSIC	600x146	1	ANDAR CORRIDO (5º PAV.)
E3-A	MÁXIM-AR	ESQUADRIA EM SISTEMA GLAZING ESTRUTURADA COM PERFIL EM ALUMÍNIO ANODIZADO NA COR PRETA E VIDRO ESPELHADO NA COR VERDE REF. STOPSOL CLASSIC	728x146	1	ANDAR CORRIDO (5º PAV.)
E1-A	FIXA / MÁXIM-AR	ESQUADRIA EM SISTEMA GLAZING ESTRUTURADA COM PERFIL EM ALUMÍNIO ANODIZADO NA COR PRETA E VIDRO ESPELHADO NA COR VERDE REF. STOPSOL CLASSIC	268x267	1	SALA DO CONSELHO ADMINISTRATIVO (6º PAV.)
E1-A	FIXA / MÁXIM-AR	ESQUADRIA EM SISTEMA GLAZING ESTRUTURADA COM PERFIL EM ALUMÍNIO ANODIZADO NA COR PRETA E VIDRO ESPELHADO NA COR VERDE REF. STOPSOL CLASSIC	814x146	1	SALA DA PRESIDÊNCIA (6º PAV.)

OBSERVAÇÕES:
1 – AVALIAR POSSIBILIDADE DE ADEQUAR OS QUADROS EXISTENTES PARA EXECUÇÃO DAS ABERTURAS PROPOSTAS E REUTILIZAR OS VIDROS EXISTENTES;
2 – TODAS AS MEDIDAS DEVEM SER VERIFICADAS NO LOCAL;

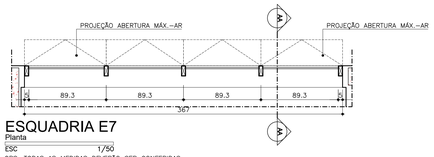

ESQUADRIA E7
Planta
ESC 1/50
OBS: TODAS AS MEDIDAS DEVERÃO SER CONFERIDAS
NO LOCAL ANTES DA EXECUÇÃO DOS NOVOS QUADROS

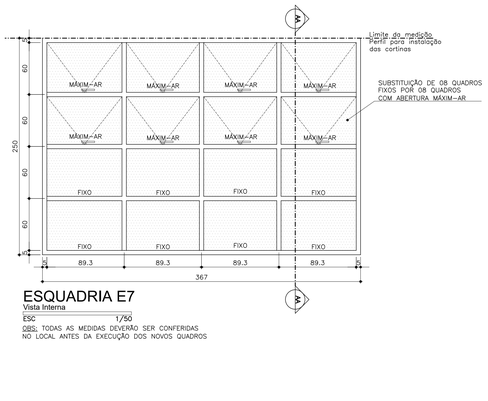

ESQUADRIA E7
Vista Interna
ESC 1/50
OBS: TODAS AS MEDIDAS DEVERÃO SER CONFERIDAS
NO LOCAL ANTES DA EXECUÇÃO DOS NOVOS QUADROS

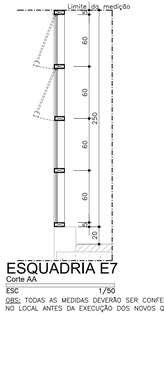

ESQUADRIA E7
Corte AA
ESC 1/50
OBS: TODAS AS MEDIDAS DEVERÃO SER CONFERIDAS
NO LOCAL ANTES DA EXECUÇÃO DOS NOVOS QUADROS

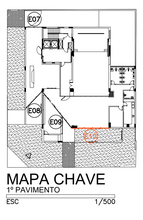

MAPA CHAVE
1º PAVIMENTO
ESC 1/500

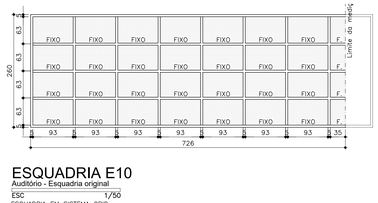

ESQUADRIA E10
Corte AA
ESC 1/50
ESQUADRIA EM SISTEMA GRID
PERFIL EM ALUMÍNIO ANODIZADO COR PRETA
VIDRO ESPELHADO NA COR VERDE REF. STOPSOL CLASSIC

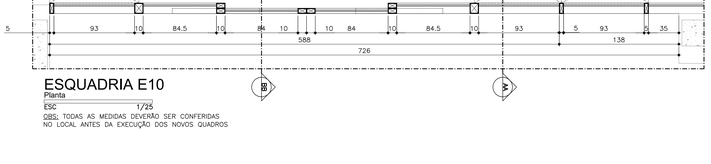

ESQUADRIA E10
Planta
ESC 1/25
OBS: TODAS AS MEDIDAS DEVERÃO SER CONFERIDAS
NO LOCAL ANTES DA EXECUÇÃO DOS NOVOS QUADROS

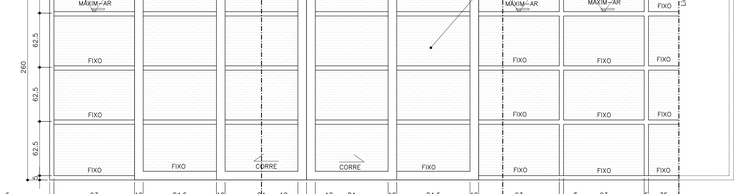

ESQUADRIA E10
Vista Interna
ESC 1/25
OBS: TODAS AS MEDIDAS DEVERÃO SER CONFERIDAS
NO LOCAL ANTES DA EXECUÇÃO DOS NOVOS QUADROS

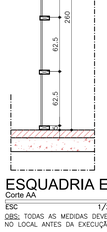

ESQUADRIA E10
Corte AA
ESC 1/25
OBS: TODAS AS MEDIDAS DEVERÃO SER CONFERIDAS
NO LOCAL ANTES DA EXECUÇÃO DOS NOVOS QUADROS

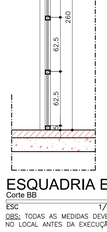

ESQUADRIA E10
Corte BB
ESC 1/25
OBS: TODAS AS MEDIDAS DEVERÃO SER CONFERIDAS
NO LOCAL ANTES DA EXECUÇÃO DOS NOVOS QUADROS

OBSERVAÇÕES:
–MEDIDAS EM cm. NÃO MEDIR OS DESENHOS, SEGUIR COTAS.
–TODAS AS MEDIDAS DEVERÃO SER CONFERIDAS NO LOCAL PELOS RESPONSÁVEIS PELA EXECUÇÃO. DIFERENÇAS DEVERÃO SER INFORMADAS E ADEQUADAS EM OBRA. DIFERENÇAS MENORES QUE 05CM NÃO SERÃO CONSIDERADAS.
– A FORMATO IDEAL É A EQUIPE RESPONSÁVEL APENAS PELO PROJETO DE ARQUITETURA E ESPECIFICAÇÃO DE MATERIAIS. AS DEMAIS DISCIPLINAS DEVERÃO SER CONTRATADAS PELO CLIENTE COM OS DEVIDOS RESPONSÁVEIS TÉCNICOS.
– DÚVIDAS TÉCNICAS SOBRE OS MATERIAIS ESPECIFICADOS E OU PROJETO DEVERÃO SER TRATADOS DIRETAMENTE COM A FORMATO IDEAL. DESCUMPRIMENTOS À EQUIPE CONTRATADA PARA TAIS SERVIÇOS, CASO O CLIENTE SINTA A NECESSIDADE DE ACOMPANHAMENTO DA OBRA PELA FORMATO IDEAL, UM CONTRATO DEVERÁ SER FIRMADO.
– DÚVIDAS TÉCNICAS SOBRE OS MATERIAIS ESPECIFICADOS E OU PROJETO DEVERÃO SER TRATADOS DIRETAMENTE COM A FORMATO IDEAL.
– AS VISITAS TÉCNICAS NA OBRA SERÃO AGENDADAS PELA FORMATO IDEAL, APENAS A TÍTULO DE VERIFICAÇÃO. SEM CARACTER DE ACOMPANHAMENTO.

–DIREITOS AUTORAIS RESERVADOS LEI FEDERAL Nº 9.610 DE 19/02/1998.

DOCUMENTO DE PROPRIEDADE DA FORMATO IDEAL. QUALQUER REPRODUÇÃO DEVE TER AUTORIZAÇÃO EXPRESSA DA DIRETORIA

CONTRATADA:
FORMATO ideal

CONTRATANTE:
SISTEMA OCEMG

APROVADO EM:

RESPONSÁVEL TÉCNICO:
FORMATO IDEAL CNPJ: 33.888.773/0001-80
END.: RUA ROMUALDO LOPES CARQUEJO, 420, 301, CASTELO, 30.840-460 BELO HORIZONTE/MG
TEL.: (031) 987594434
RT:
FORMATO IDEAL
ARQUITETURA + DESIGN

COORDENADOR DE PROJETOS: NATÁLIA GUEDES
EQUIPE: CLARICE CASTRO

OBJETO: SEDE OCEMG RUA CEARÁ, 771 – BELO HORIZONTE/MG	PRANCHA: 01/05
CONTRATO Nº : –	FORMATO: A0
PROJETO: PROJETO ARQUITETÔNICO / ETAPA: DETALHAMENTO ESQUADRIAS	DATA: 20/08/2021
CONTEÚDO: ESQUADRIAS 1º PAVIMENTO	

FORMATO_OCEMG_EX_A0 –desenhos técnicos.dwg